


# DONNÉES CLÉS SUR L'AGRICULTURE DU TERRITOIRE



# LES EXPLOITANTS

- 3 257 chefs d'exploitation  
=>27% de femmes  
=>11 % de pluriactifs
- Age des chefs d'exploitation

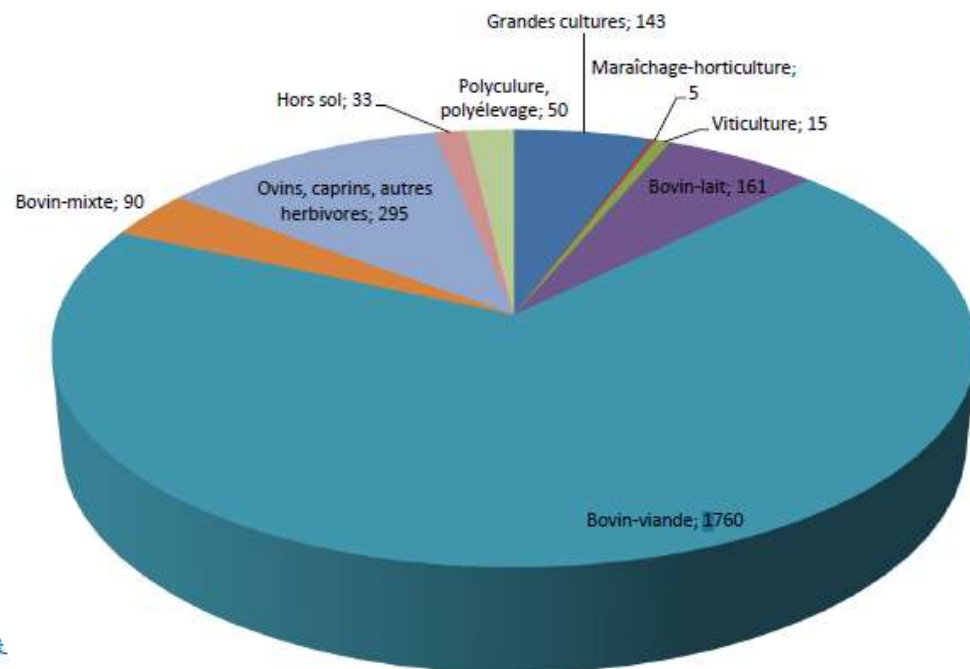
|                 | Aubrac | France |
|-----------------|--------|--------|
| Plus de 60 ans  | 12%    | 20%    |
| 40 à 60 ans     | 71%    | 60.5%  |
| Moins de 40 ans | 17%    | 19.5%  |

 **Actifs agricoles = 16 %** de la population active du territoire (en France 4%)

# LES EXPLOITATIONS

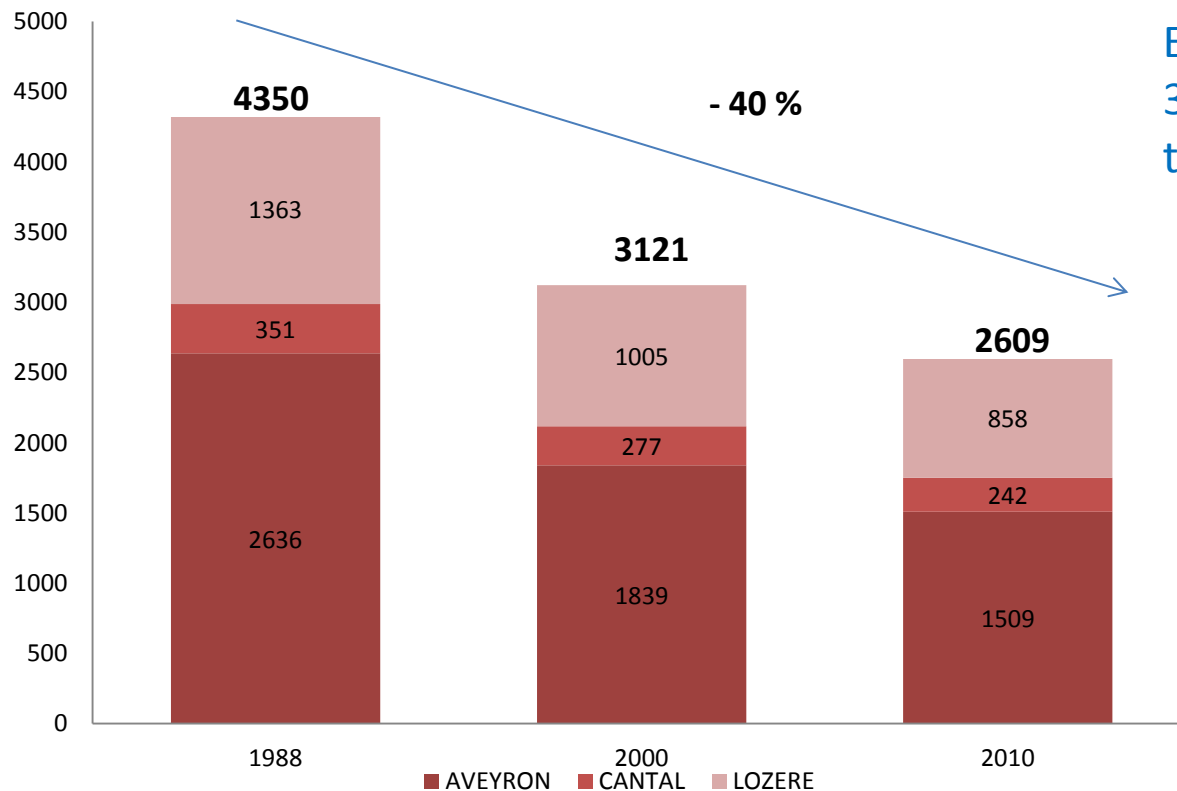
- 2 609 exploitations dont :

|                      | Aubrac | France |
|----------------------|--------|--------|
| <b>Bovins viande</b> | 1769   | 69%    |
| <b>Bovins lait</b>   | 161    | 6%     |
| <b>Bovins mixte</b>  | 90     | 3%     |
| <b>Ovins caprins</b> | 295    | 12%    |



- 12% en forme sociétaire (24% en France)
- 188 590 Unité gros bétail :
  - 86 300 vaches allaitantes, soit 91 % de l'effectif total des vaches
  - 8 400 vaches laitières
  - 44 700 ovins et caprins

# NOMBRE D'EXPLOITATIONS

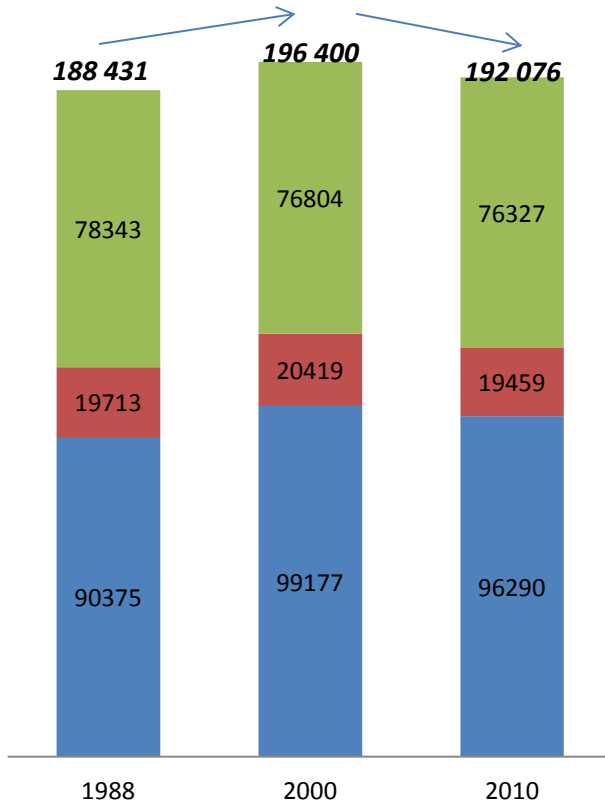


*Comparaison France :  
514 694 exploitations.  
soit une diminution de 26% depuis 2000*

Superficie totale du périmètre du PNR Aubrac = 294 918ha.

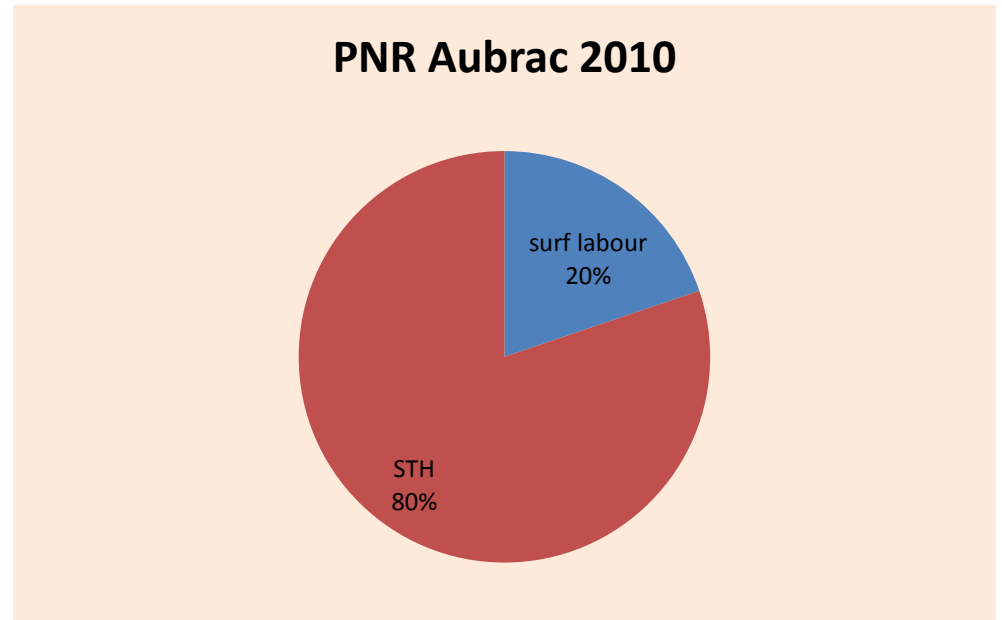
## SAU en hectare

■ AVEYRON ■ CANTAL ■ LOZERE



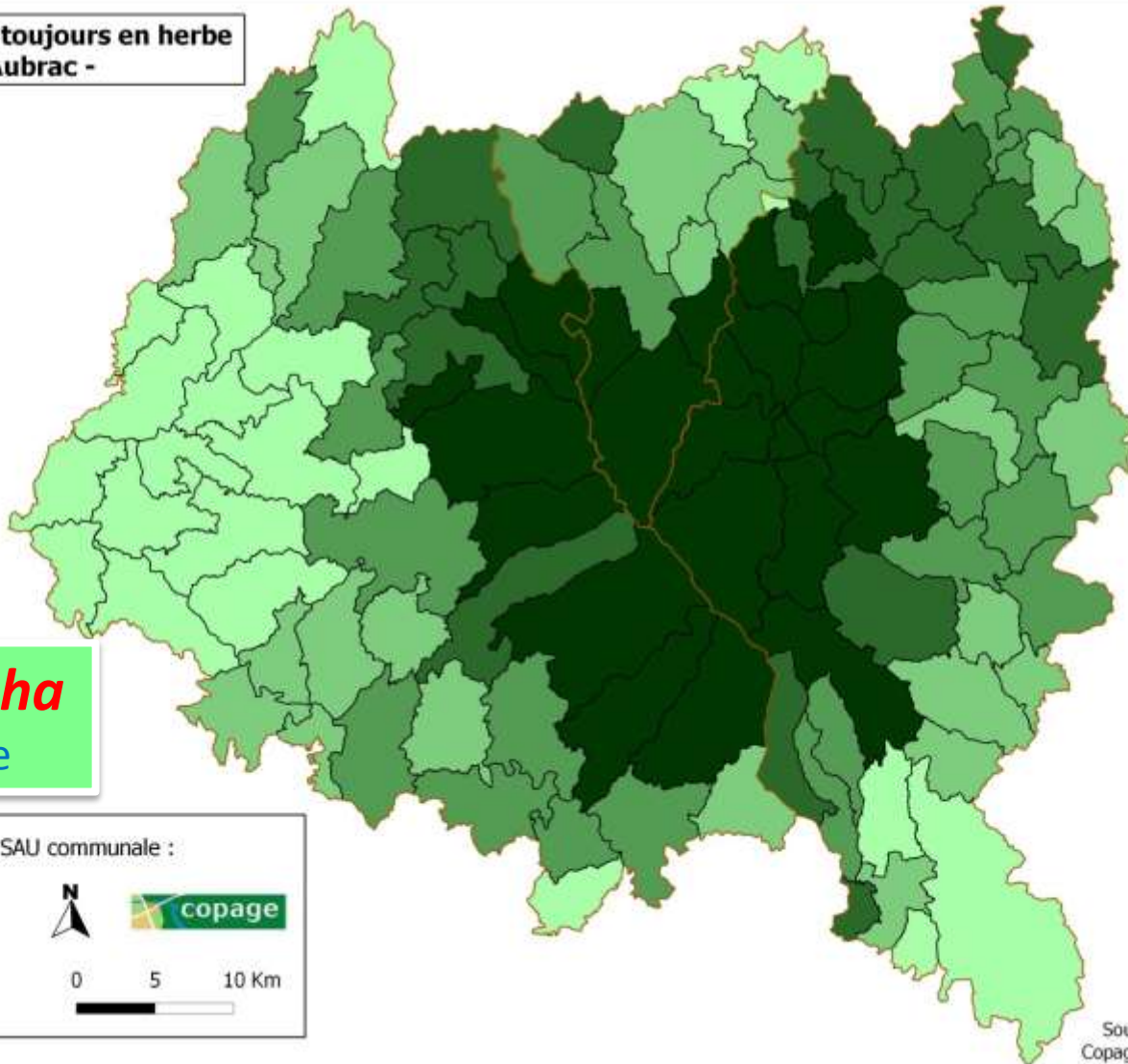
SAU = 192 076ha (65 %)

SAU moyenne sur le PNRAubrac = 73,6ha/expl



# PART DE LA STH DANS LA SAU - 2010

Part de la surface toujours en herbe  
- PNR Aubrac -



**STH = 153 660 ha**

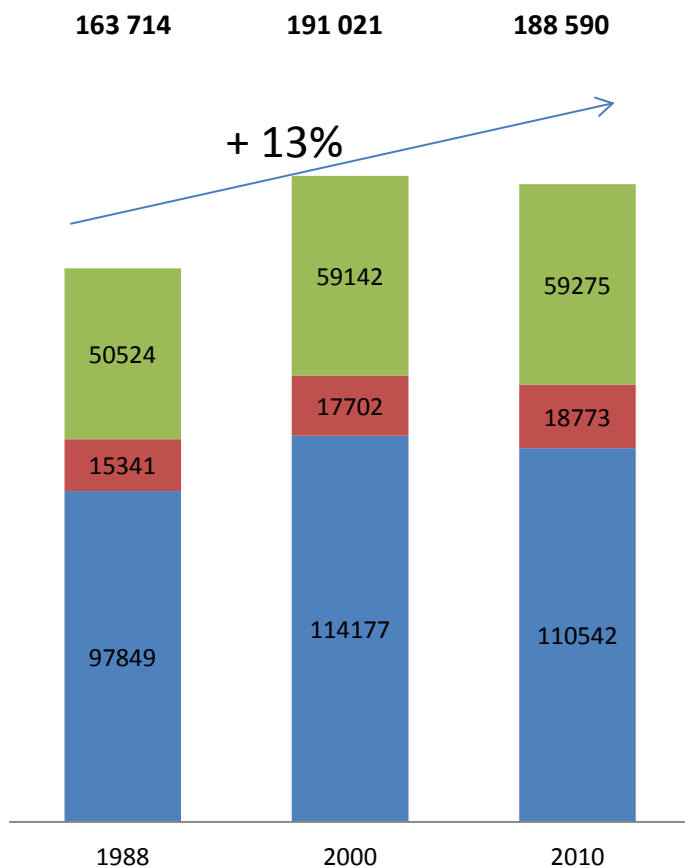
52 % du territoire

Source : RGA 2010  
Copage, Janvier 2013

# CHEPTEL EN UGB

## Cheptel en UGB

■ AVEYRON ■ CANTAL ■ LOZERE



Evolution du nombre d'UGB : 24 876 UGB en plus soit 13%

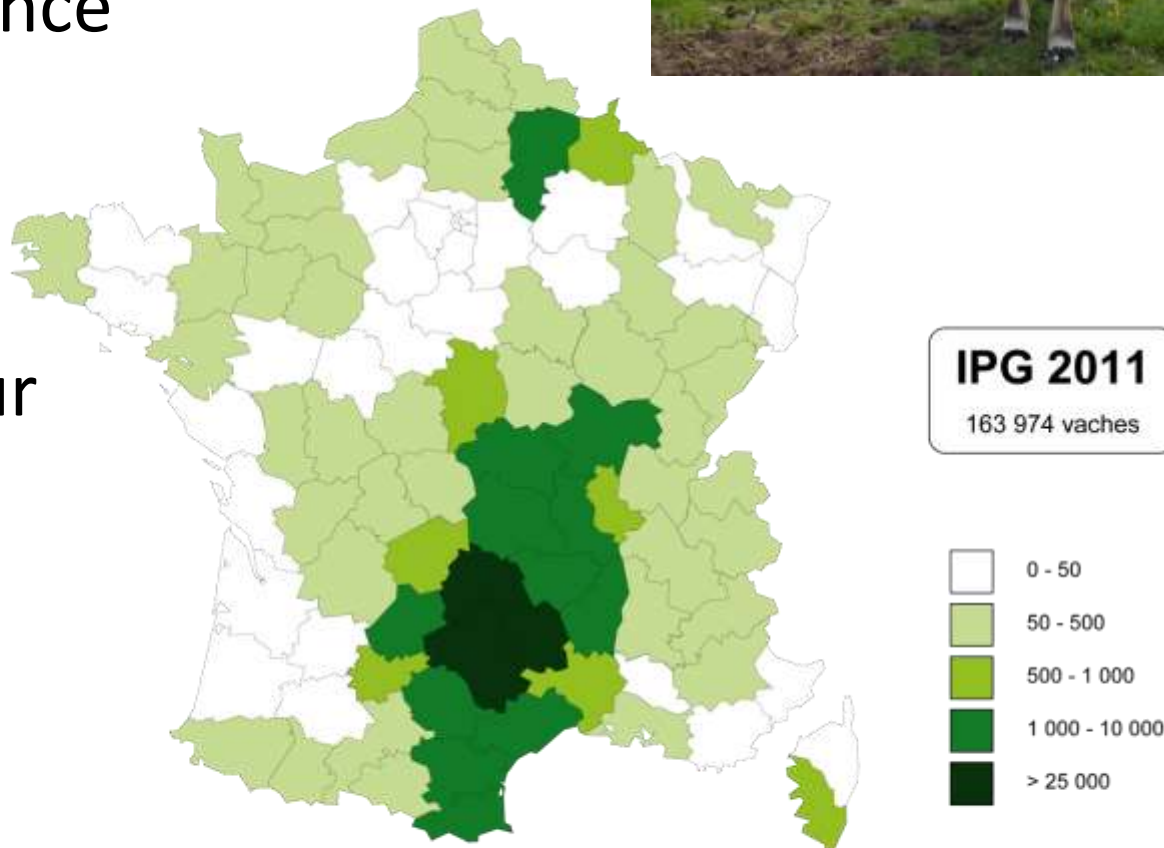
- 37,63 UGB/expl en 1988
- 61,20 UGB/expl en 2000
- 72,28 UGB/expl en 2010 soit une augmentation de 35 UGB/expl environ (alors qu'en parallèle le nbr d'exploitations diminue).

# LA RACE AUBRAC

- 164 000 en France



- 66 000 (40% sur la zone PNR)



- Elevage pur ou croisement Charolais



# Les filières

## *BOVIN VIANDE*

- **Animaux maigres et semi-finis (exportations)** ➔ **75%**
- Animaux finis (restauration, GMS, boucherie...) ➔ environ 10%
- Animaux destinés à la reproduction

## *BOVIN LAIT*

- 75 exploitations (coopérative jeune montagne)  
et 141 exploitations (autres opérateurs)
- 18 exploitations fermières avec transformation

# Valorisation

## ***Signes officiels de qualité***

- 24% des exploitations concernées (14% France)

## VIANDE

- Label Rouge Bœuf fermier d'Aubrac
- IGP Fleur d'Aubrac
- IGP Agneaux de Lozère (Elovel), IGP Agneaux de l'Aveyron
- Veaux de l'Aveyron et du Ségala...
- AB

## PRODUCTION VEGETALE :

- Viticulture AOC/AOP Estaing,
- Viticulture AOC/AOP Entraygues-le-Fel



# FROMAGE

- AOC/AOP Laguiole
- AOC/AOP Cantal
- AOC/AOP Bleu d'Auvergne
- AOC/AOP Roquefort, Bleu des Causses, Salers
- AB



# Autres filières territoriales ou produits emblématiques

- **Aligot** (*demande d'IGP en cours*)
- **Thé d'Aubrac** (*20 producteurs*)
- **Broutarde « estivelle »**  
(*valorisation de la filière maigre*)
- **Jonquille et narcisse** (*30T et 75T annuelles*)
- **Gentiane** (*65T annuelles*)



# Diversification

- Deux fois moins d'exploitations avec diversification qu'en France
- Photovoltaïque: >238 installations soit 28648kw
- Agritourisme 2,5% (3% en France)
  - Hébergement, restauration, activité de loisirs

## Circuits courts 7,7% (14% en France)

- Vente directe aux commerce de détail
- Vente à la ferme
- Vente sur les marchés